

máxima seguridad  
encriptación grado militar  
la mejor experiencia del usuario



App Store

---

App KAYMERA [**CipherBond**]

Guía de Instalación, registro y activación de  
la aplicación para smartphones **iPhone**.

---

# App KAYMERA [CipherBond]: Requisitos Técnicos.



Para instalar y usar la App KAYMERA [CipherBond], el **usuario** debe contar con un teléfono inteligente (**smartphone**) y **línea celular** que cumpla con los siguientes requisitos:



Tener un Smartphone o Teléfono inteligente:

- **iPhone** con **iOS 9.3** o posterior.



Tener una **línea celular** activa:

- Con un **número telefónico válido**.
- Con conexión a internet: red móvil **3G** (HSPA +), **4G** (LTE) o **WiFi**.



Tener una **Línea Móvil** de:

- **Pospago** o de **prepago**.
- De un **operador móvil** (Telcel, AT&T, Movistar etc.) o **MVNO's** (Unefon, Virgin Mobile, Oui, Weex, Simplii, Cierito, FreedomPop, Flash Mobile, etc.)



Con un Plan o Paquete de Datos Móviles del tamaño suficiente para el consumo del usuario:

- **0.5GB** para un consumo mensual de **2,000 minutos** de Enlaces Seguros de Voz.

# Pasos para instalar y activar su App KAYMERA [CipherBond] en iOS.



Estos son los pasos para instalar, registrar y activar la App KAYMERA [CipherBond] sobre un iPhone:

- 1 Descargar la App KAYMERA [CipherBond] desde la App Store.
- 2 Abrir la App KAYMERA [CipherBond] y dar los permisos solicitados.
- 3 Ingresar el correo electrónico registrado en KAYMERA.
- 4 Registrar el número telefónico del celular donde se activará la aplicación.
- 5 Habilitar y configurar accesos de la App KAYMERA [CipherBond].
- 6 Configurar y habilitar el servicio de Llamadas Grupales.

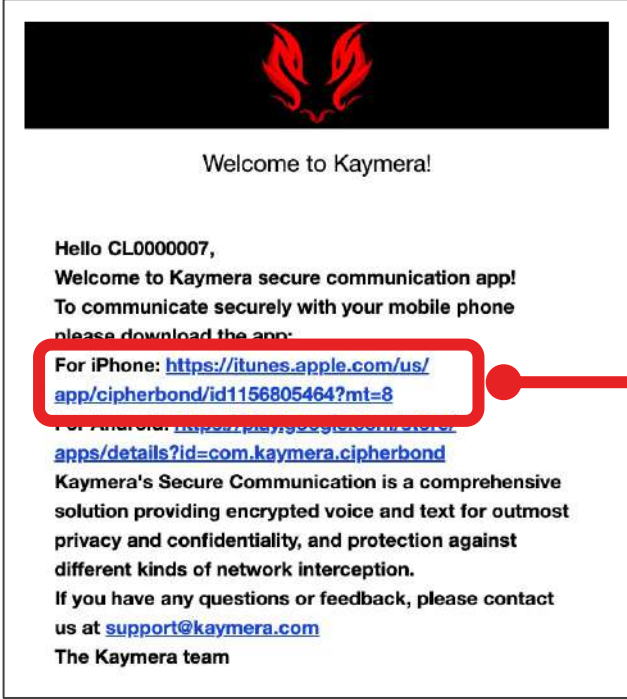


# 1. Descargar la App KAYMERA [CipherBond] de la App Store.

Un E-mail de bienvenida se enviará al correo que el usuario registró en KAYMERA; en este correo se incluyen ligas para descargar la App KAYMERA [CipherBond]. También se puede ir directamente a la App Store para descargar la app.

Recibirá un E-mail de Bienvenida

**N** no-reply@kaymera.com  
Welcome To Kaymera

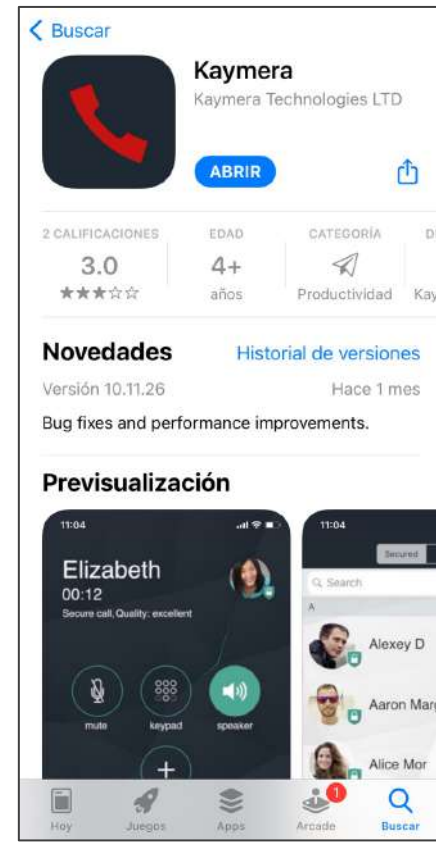


Algunas veces este correo llega al buzón de Correos No Deseados o "Spam"



App Store

Dar clic en esta liga o entrar directamente a la App Store y buscar la App KAYMERA [CipherBond]



Se descargará la App KAYMERA [CipherBond] al iPhone



Kaymera

## 2. Abrir la App KAYMERA [CipherBond] y dar los permisos solicitados.



Se abrirá la App KAYMERA [CipherBond] en la ventana de Activación de la Cuenta

Pulsar el ícono de la App KAYMERA [CipherBond]



Kaymera



Al final hacer Clic en Siguiente

Dar a la app los permisos solicitados y aceptar los términos y condiciones de la licencia

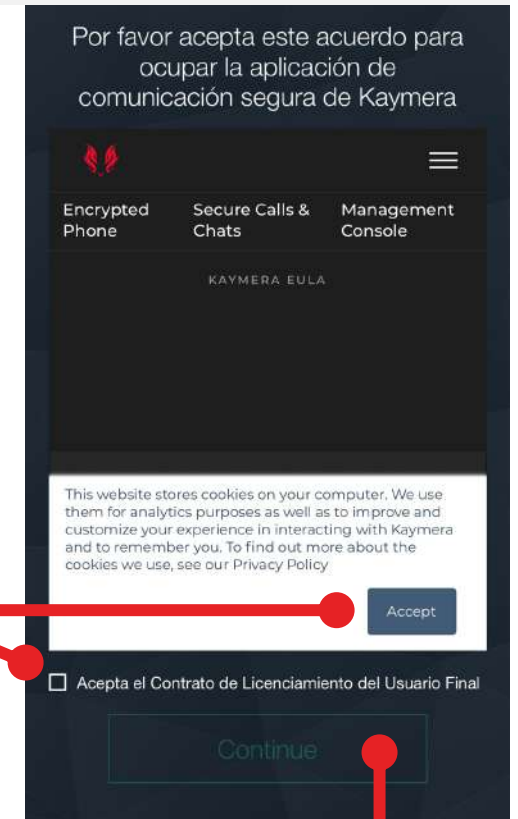
"Kaymera" quiere enviarte notificaciones  
Las notificaciones pueden incluir alertas, sonidos y globos, los cuales se pueden definir en Configuración.

No permitir Permitir

"Kaymera" quiere acceder a tu calendario  
Calendar access is necessary to add new event

No permitir OK

Hacer Clic en Aceptar



Hacer Clic en Continue

# 3. Ingresar el correo electrónico registrado en KAYMERA.



Para activar la App KAYMERA [CipherBond] se requiere ingresar el correo electrónico que se registró durante el proceso de contratación en la Orden de Servicio y Configuración e ingresar el Código de Activación que se envía a ese correo.

**Active su cuenta de Kaymera**  
Utilizando un correo electrónico corporativo o registrado

Inserte su correo electrónico

Al activar su cuenta, usted está de acuerdo con nuestros [Terminos de Servicio](#) y [Políticas de Privacidad](#)

Hecho

*Ingresar exactamente el mismo correo registrado en la Orden de Servicio y Configuración de KAYMERA*

**Sólo utilizar letras minúsculas**

Hacer Clic en **Enviar Código de Activación**

**Error de solicitud**  
O bien la conexión no está disponible o la dirección de correo electrónico no se ha registrado

OK

*Si aparece este mensaje de error, verifique el correo electrónico ingresado o póngase en contacto con INVEZT*

Recibirá un E-mail con un **Código de Activación de 6 dígitos XXX XXX**

no-reply@kaymera.com  
CipherBond Activation

Activation Message

Please enter or scan the following activation code:  
**391-203**

QR Code

*Introducir el Código de Activación recibido por correo (sin guión)*

**Algunas veces este correo llega al buzón de Correos No Deseados o "Spam"**

Atrás

CipherBond Activación

Esto confirma su registro y un correo electrónico fue enviado a la dirección de correo electrónico proporcionada:

Correo electrónico del usuario

Por favor, abra el correo electrónico y utilice el código o escanee el código QR para su cuenta.

Introduzca el código

Escaner código QR

Reenviar correo electrónico

Gracias

Ha activado correctamente su cuenta

- Activa las aplicaciones
- Verifica tu número de teléfono

Ahora vamos a pasar al ultimo paso y verificar su numero de telefono

Siguiente

# 4. Registrar el número telefónico del celular donde se usará la App.

Se pedirá registrar el **número telefónico** del equipo celular donde se usará la **App KAYMERA [CipherBond]** e ingresar el **Código de Verificación** que se envía por **SMS**.



## 5. Habilitar y configurar accesos de la App KAYMERA [CipherBond].

Se pedirá los siguientes permisos para la App KAYMERA [CipherBond] y se sincronizará el directorio de la App con el directorio del smartphone.

**"Kaymera" quiere acceder al micrófono**

Se necesita acceso al micrófono para establecer llamadas seguras.

No permitir

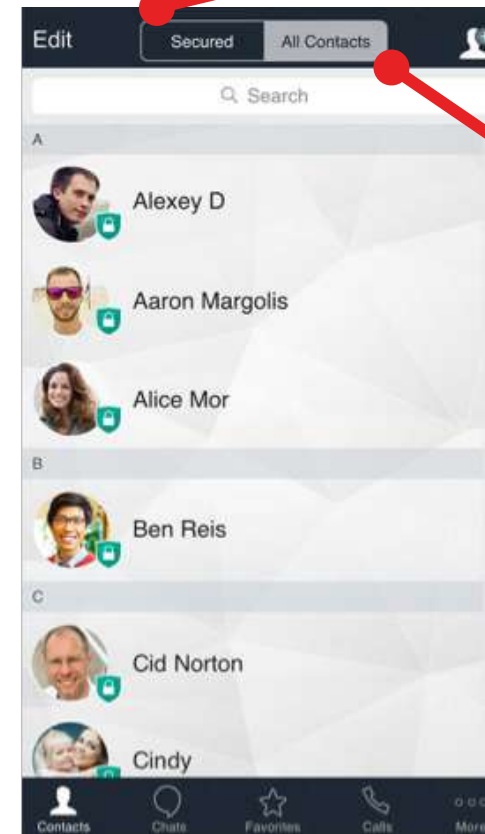
OK

**"Kaymera" quiere acceder a tus contactos**

El acceso a los contactos es necesario para comunicarse de forma segura con sus colegas. Sus contactos permanecerán localmente.

No permitir

OK



Carpeta de contactos con Servicio KAYMERA

Carpeta de todos los contactos



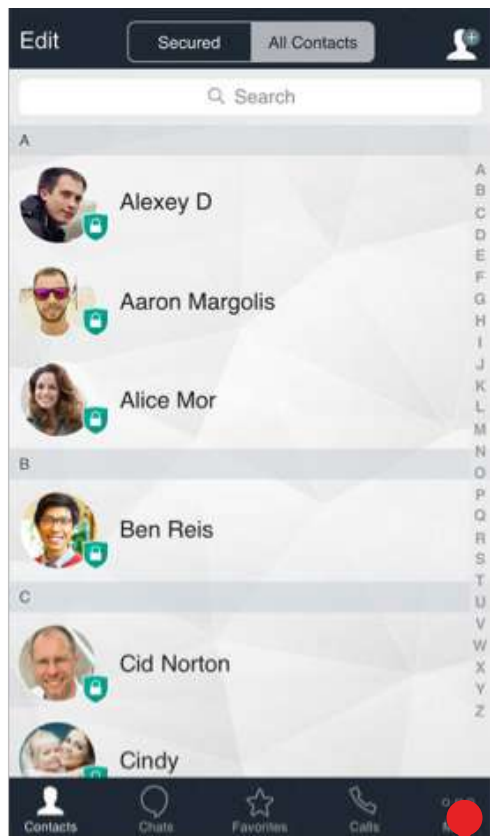
Con esto se concluye la activación del servicio de la App KAYMERA [CipherBond] en su iPhone



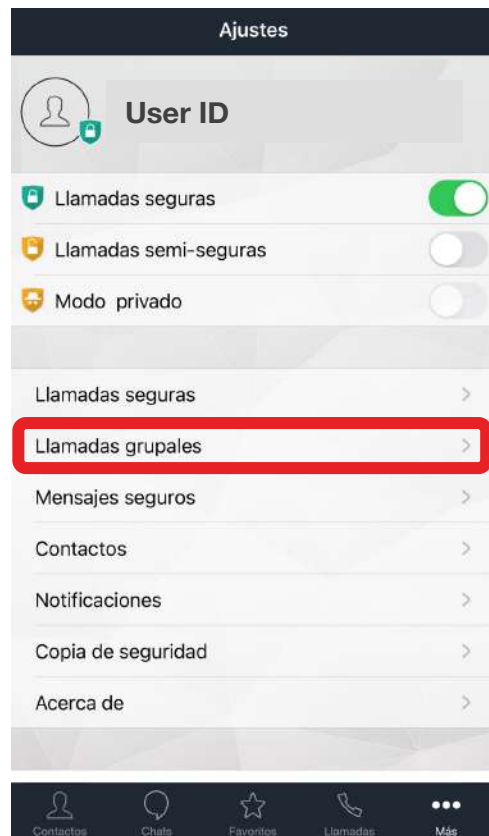
# 6. Configurar y habilitar el servicio de Llamadas Grupales.



Como paso final, se recomienda habilitar el servicio de Llamadas Grupales en la App KAYMERA [CipherBond].



Hacer Clic aquí

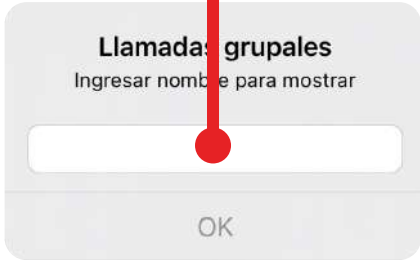


Hacer Clic en Llamadas Grupales



Hacer Clic aquí

Ingresa un nombre de hasta 9 caracteres con el que el usuario se identificará en las Llamadas Grupales



El usuario queda habilitado para el servicio de Llamadas Grupales

# GUÍA RÁPIDA Aplicación CipherBond

Versión 1.0 | 202109

Sistema Operativo



**Soporte a Usuarios:**  
[atencion.kaymera@invezt.co](mailto:atencion.kaymera@invezt.co)  
+(52) 55 6792 4305

